

**W MOUNTAIN
Workers®**



CATÁLOGO DE MUESTRAS

ÍNDICE

• SECCIÓN DAMA

BLUSA MOD. ALWAYS (DAMA)
CHALECO MOD GEOLOGO MUJER
POLERA CON BOTONES DAMA
POLERA MOD CICLISTA
MOCHILA CLIMPACK
SOMBRERO MOUNTAIN WORKERS

• SECCIÓN CABALLERO

CAMISA ALWAYS HOMBRE
CHALECO MOD GEOLOGO HOMBRE
POLERA HOOD HOMBRE
POLERA MOD CICLISTA HOMBRE
MOCHILA CLIMPACK
SOMBRERO CON RESPIRADOR METALICO
CUELLERA 3 EN 1 (CUELLERA, PASAMONTAÑA, GORRO)

• SECCIÓN MINEX

MOCHILA CLIMPACK



SECCIÓN DE DAMA



SGP
FUNDADA 1924

MOUNTAIN
Workers[®]

AV. 28 DE JULIO 745 - MIRAFLORES

BLUSA MOD. ALWAYS (DAMA)

DIMENSIONES

| | |
|--------|--------|
| Alto: | 36 cm |
| Ancho: | 3 cm |
| Largo: | 27 cm |
| Peso: | 296 gr |



ACCESORIOS

17 botones , cierre de nylon REY.


DESCRIPCIÓN

Blusa para el campo fabricada en tela antifuudo ligera de 80% polyester y 20% spandex, de secado rápido, no necesita plancharse. Diseño muy cómodo incluye tapa-nuca que se oculta con velcro, forro de malla en parte superior del pecho y la espalda brindando ventilación.

COLORES



Opcional: Aplicación de logo.



DETALLE INTERNO



MALLA INTERNA SECADO PARA SECADO RÁPIDO.

DESCRIPCIÓN

Sobre-bolsillo grande en parte superior derecha con tapa y velcro, bolsillo secreto con cierre vertical, ojal especial para bolígrafo, bolsillo grande en parte superior con tapa y velcro, sobre-bolsillo pequeño visible con fuelle, Las mangas pueden mantenerse recogidas empleando su tira y botón.

CHALECO MOD GEOLOGO MUJER

DIMENSIONES

| | |
|--------|--------|
| Alto: | 36 cm |
| Ancho: | 4 cm |
| Largo: | 30 cm |
| Peso: | 566 gr |

ACCESORIOS

8 ojalillos y 03 broches de bronce

Fabricado en drill 384:100% algodón
*sanforizado y con reactivo, con protectores de lino plastificado en los hombros.



BOLSO POSTERIOR.

3 broches de bronce, En chaleco tiene aplicaciones de cinta reflectiva plomo plata 3M de 1.5", es nuestro modelo mas conocido, usado por las grandes mineras y geólogos del Perú y del mundo, por su diseño y calidad.

BOLSILLOS

14 bolsillos diseñados para su equipo de campo incluyendo su tablero de mapeo y hasta su almuerzo.

Tiene costuras y bordes reforzados, 8 ojalillos de bronce distribuidos sobre solapas y bolsillos que le permitirán colgar su lupa y/o brújula ligera o dispensar su cinta de marcar terreno con facilidad.

COLORES



Opcional: Aplicación de cintas reflectivas según norma ANSI, puede fabricarse en tela 100% polyester peso mas ligero y/o en malla con drill, secado más rápido. Aplicación de logo.

DETALLES DE BOLSILLOS Y REFERENCIAS.



POLERA CON BOTONES DAMA



ACCESORIOS
6 botones en el pecho hasta altura del cuello.



Opcional: Aplicación de pasador para ajuste en el cuello, Aplicación de logo.

DIMENSIONES

| | |
|--------|--------|
| Alto: | 34 cm |
| Ancho: | 2.5cm |
| Largo: | 29 cm |
| Peso: | 500 gr |



DESCRIPCIÓN

Polera con capucha, fabricado en tela french terry (algodón, polyester y espandex) , manga larga, botones en el pecho hasta el cuello, capucha con forro de algodón 30/1.

Costuras de cuello forrado con rib, modelo clasico deportivo para toda edad y toda ocasión.

COLORES



DIMENSIONES

| | |
|--------|-------|
| Alto: | 39cm |
| Ancho: | 5 cm |
| Largo: | 27 cm |
| Peso: | 398gr |



ACCESORIOS
Cierre de nylon de buena calidad.



Opcional: Se puede colocar logo y/o bolsillo tipo canguro en la parte inferior frontal o a los costados.

DESCRIPCIÓN

Polera fabricada en Jersey Tejido de punto afranelado, jaspeada 100% poliéster, abrigadora, ideal para media estación y estación de frío, secado rápido, bordes de cuello.

Capucha, puños y basta ribeteada con tela anti-fluido, costura en altura del pecho dando un estilo deportivo, la basta posterior es mas larga que al frente, Capucha del mismo material y sin ajustes, permite mayor movimiento y ventilación.

COLORES




MOCHILA CLIMPACK



DIMENSIONES

| | |
|--------|----------|
| Alto: | 49 cm |
| Ancho: | 5 cm |
| Largo: | 37cm |
| Peso: | 1,268 gr |

COLORES



NARANJA



DESCRIPCIÓN

Ligera y muy resistente. Fabricada en tejido oxford Poliéster o Nylon repelente al agua, incluye un bolsillo con cierre de fácil acceso en la parte superior, cintas sujetadoras al frente para colgar o amarrar su equipo, su casaca corta-viento o impermeable. Pueden colocársele bolsillos adicionales a ambos costados para mayor capacidad (se venden por separado). Las cintas frontales para



ACCESORIOS

4 pasacintas, cuerpo extendible con pita ajustable, cintas de poliéster tejidas, broches de nylon, cierre resistente

Opcional: Bolsillo adicional acolchado para llevar tablet o laptop, Aplicación de logo.

DESCRIPCIÓN

ajustar de acuerdo al volumen pueden extenderse y asegurarse con broches de nylon. En la parte inferior de la mochila, hay dos cintas bucle sujetas que le permitirán sujetar su colchoneta de campo y/o amarrar su bolsa de dormir. Esa mochila tiene dos asas resistentes para los hombros y puede colgarse en un gancho empleando el asa que se encuentra al tope de la parte posterior.


MOCHILA CLIMPACK



DIMENSIONES

| | |
|--------|----------|
| Alto: | 49 cm |
| Ancho: | 5 cm |
| Largo: | 37cm |
| Peso: | 1,268 gr |

COLORES



NEGRO



SOMBRERO MOUNTAIN WORKERS

SECCIÓN DE CABALLERO

DIMENSIONES

| | |
|--------|----------|
| Alto: | 38 cm |
| Ancho: | 2 cm |
| Largo: | 30cm |
| Peso: | 1,268 gr |



DESCRIPCIÓN

Sombrero tipo safari fabricado en tale con filtro UV y repelente al agua, aleros de doble cara reforzados y solapa adicional tambien con filtro UV para proteger la nuca, cuenta con cinta ajustable al cuello y bordes reforzados. A cada lado de la copa, hemos incluido malla tejida que permiten la ventilacion.

ACCESORIOS

Ala doble, 2 paneles respiradores en malla, ojallillos de bronce, cinta ajustable, cubierta para la nuca



COLORES



Opcional: Aplicación de logo

CAMISA ALWAYS HOMBRE

DIMENSIONES

| | |
|--------|--------|
| Alto: | 36 cm |
| Ancho: | 2cm |
| Largo: | 32cm |
| Peso: | 288 gr |

ACCESORIOS

15 botones, cordon de cola de rata

DESCRIPCIÓN

Camisa fabricada en tela antifluído texturizada de 100% poliéster antifluído y malla en la parte superior de la espalda que otorga ventilación; con aberturas a los costados, mangas largas que pueden recogerse y sujetarse.

COLORES



Opcional: Aplicación de logo.



DETALLES

Un bolsillo con furle en el lado derecho superior con tapa y velcro, sobre-bolsillo pequeño adicional con velcro, 2 des-puntes en cada lado inferior, bolsillo superior izquierdo con tapa y velcro, sobre-bolsillo mediano en corte vertical con boca curva dando un diseño sutil, ojal de pasador en el brazo, un ojal a la vuelta del cuello para colgar la camisa, ojal de pasador en el bajo bolsillo para colocar ID o foto-check.

CHALECO MOD GEOLOGO HOMBRE

DIMENSIONES

| | |
|--------|--------|
| Alto: | 36 cm |
| Ancho: | 4 cm |
| Largo: | 30 cm |
| Peso: | 566 gr |

ACCESORIOS

8 ojalillos y 03 broches de bronce

Fabricado en drill 384:100% algodón
*sanforizado y con reactivo, con protectores de lino plastificado en los hombros.



BOLSO POSTERIOR.



3 broches de bronce, En chaleco tiene aplicaciones de cinta reflectiva plomo plata 3M de 1.5", es nuestro modelo mas conocido, usado por las grandes mineras y geólogos del Perú y del mundo, por su diseño y calidad.

BOLSILLOS

14 bolsillos diseñados para su equipo de campo incluyendo su tablero de mapeo y hasta su almuerzo.


Tiene costuras y bordes reforzados, 8 ojalillos de bronce distribuidos sobre solapas y bolsillos que le permitirán colgar su lupa y/o brújula ligera o dispensar su cinta de marcar terreno con facilidad.

COLORES



Opcional: Aplicación de cintas reflectivas según norma ANSI, puede fabricarse en tela 100% polyester peso mas ligero y/o en malla con drill, secado más rápido. Aplicación de logo.

DETALLES



POLERA DELGADA MANGA LARGA



DIMENSIONES

| | |
|--------|--------|
| Alto: | 34 cm |
| Ancho: | 2.5cm |
| Largo: | 29 cm |
| Peso: | 500 gr |

ACCESORIOS

6 botones en el pecho hasta altura del cuello.



Opcional: Aplicación de pasador para ajuste en el cuello, Aplicación de logo.

DELANTERA CON CAPUCHA



DESCRIPCIÓN

Polera con capucha, fabricado en tela french terry (algodón, polyester y espandex) , manga larga, botones en el pecho hasta el cuello, capucha con forro de algodón 30/1.

Costuras de cuello forrado con rib, modelo clasico deportivo para toda edad y toda ocasión.

COLORES



DESCRIPCIÓN

Polera fabricada en Jersey Tejido de punto afranelado, jaspeada 100% poliéster, abrigadora, ideal para media estación y estación de frío, secado rápido, bordes de cuello.

Capucha, puños y basta ribeteada con tela anti-fluido, costura en altura del pecho dando un estilo deportivo, la basta posterior es mas larga que al frente, Capucha del mismo material y sin ajustes, permite mayor movimiento y ventilación.

COLORES



POLERA GRUESA MANGA LARGA




DIMENSIONES

| | |
|--------|-------|
| Alto: | 39cm |
| Ancho: | 5 cm |
| Largo: | 27 cm |
| Peso: | 398gr |

ACCESORIOS

Cierre de nylon de buena calidad.



Opcional: Se puede colocar logo y/o bolsillo tipo canguro en la parte inferior frontal o a los costados.


MOCHILA CLIMPACK



DIMENSIONES

| | |
|--------|----------|
| Alto: | 49 cm |
| Ancho: | 5 cm |
| Largo: | 37cm |
| Peso: | 1,268 gr |

COLORES



DETALLE PERFIL



DESCRIPCIÓN

Ligera y muy resistente. Fabricada en tejido oxford Poliéster o Nylon repelente al agua, incluye un bolsillo con cierre de fácil acceso en la parte superior, cintas sujetadoras al frente para colgar o amarrar su equipo, su casaca corta-viento o impermeable. Pueden colocársele bolsillos adicionales a ambos costados para mayor capacidad (se venden por separado). Las cintas frontales para



ACCESORIOS

4 pasacintas, cuerpo extendible con pita ajustable, cintas de poliéster tejidas, broches de nylon, cierre resistente

Opcional: Bolsillo adicional acolchado para llevar tablet o laptop, Aplicación de logo.

DESCRIPCIÓN


ajustar de acuerdo al volumen pueden extenderse y asegurarse con broches de nylon. En la parte inferior de la mochila, hay dos cintas bucle sujetas que le permitirán sujetar su colchoneta de campo y/o amarrar su bolsa de dormir. Esa mochila tiene dos asas resistentes para los hombros y puede colgarse en un gancho empleando el asa que se encuentra al tope de la parte posterior.

MOCHILA CLIMPACK

DIMENSIONES

| | |
|--------|----------|
| Alto: | 49 cm |
| Ancho: | 5 cm |
| Largo: | 37cm |
| Peso: | 1,268 gr |

COLORES



DETALLE INTERNO



SOMBRERO CON RESPIRADOR METALICO



DIMENSIONES

Alto: 38 cm
Ancho: 2 cm
Largo: 30 cm
Peso: 144 gr

ACCESORIOS

2 broches de bronce, 4 respiradores metalicos, 4 ojalillos de bronce.

DESCRIPCIÓN

Sombrero tipo safari fabricado en micro-canvas color beige, broches a los costados para levantar y sujetar los aleros laterales, cuenta con pasador de la misma tela, dando dos vueltas a través de dos ojales a cada lado ajustando en la nuca y el cuello, elástico en el borde interior de la copa para mayor ajuste a la cabeza (diseñado para corrientes de aire fuertes), 2 respiradores metálicos a cada lado ideales para zonas de calor.

COLORES



OPCIONAL:

Aplicación de logo

POSTERIOR



FRENTE



BROCHE



CUELLERA 3 EN 1 (CUELLERA, PASAMONTAÑA, GORRO)



DIMENSIONES

Alto: 28 cm
Ancho: 2 cm
Largo: 29 cm
Peso: 103 gr

ACCESORIOS

01 Barrilito para ajuste, cordón de nylon bicolor.



COLORES



DESCRIPCIÓN

Calentador de cuello/gorro/pasamontaña - Fabricado en polar forttec 100% poliester, costuras reforzadas con abertura horizontal de lado delantero.

Modo gorro: se ajusta el cordón y se asegura con el barrilito, quedando como un chullo. Modo cuellera se coloca toda la prenda cubrir todo el cuello, puede cubrir hasta la boca. Modo pasamontaña: se usa de modo inverso la abertura cae a la altura de los ojos y la parte ancha cubre todo el cuello, hasta la boca y nariz.

OPCIONAL:

Aplicación de logo.

